永代宿舎１階

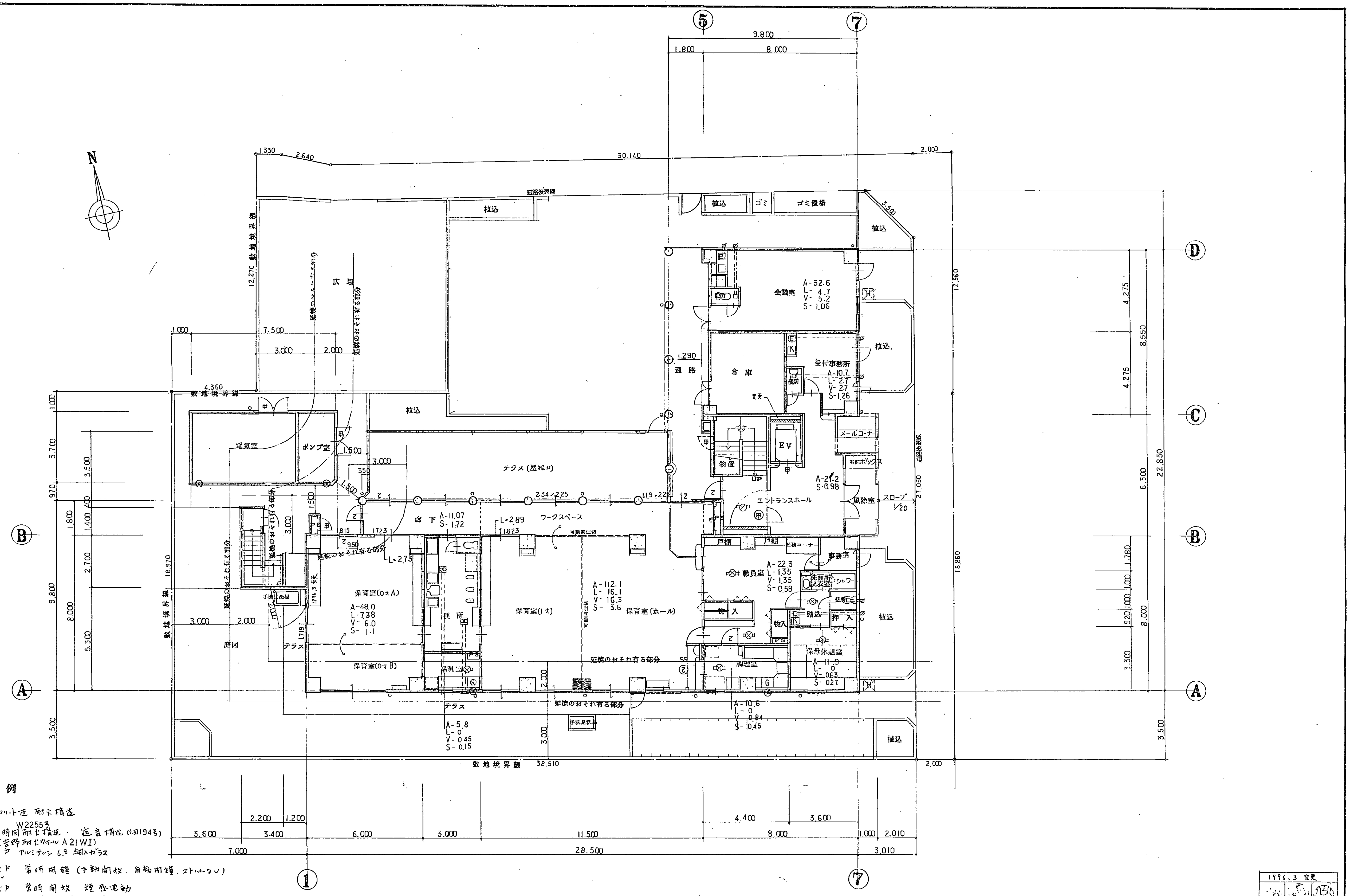

N
⑤
⑦
①
Ⓐ
Ⓑ
Ⓒ
Ⓓ
9.800
1.800
8.000
1.330
2.640
30.140
2.000
道路後退線
敷地境界線
12.270
広場
延焼のおそれ有る部分
植込
ゴミ
ゴミ置場
3.500
会議室
A-32.6
L- 4.7
V- 5.2
S- 1.06
便所
通路
1.290
倉庫
変更
受付事務所
A-10.7
L- 2.7
V- 2.7
S-1.26
メールコーナー
宅配ボックス
EV
物置
UP
A-21.2
S-0.98
エントランスホール
風除室
スロープ 1/20
27.050
12.560
22.850
18.860
4.275
8.550
6.300
戸棚
事務コーナー
事務室
職員室
A-22.3
L-1.35
V-1.35
S-0.58
洗面所 脱衣室
シャワー
物入
踏込
押入
保母休憩室
A-11.9
L- 0
V- 0.63
S- 0.27
調理室
A-10.6
L- 0
V- 0.84
S- 0.45
電気室
ポンプ室
1.500
3.000
テラス（屋根付）
2.34×2.25
1.19×2.25
廊下
A-11.07
S- 1.72
L-2.89
ワークスペース
可動間仕切
保育室(0才A)
A-48.0
L-7.38
V-6.0
S-1.1
便所
保育室(1才)
A-112.1
L-16.1
V-16.3
S-3.6
保育室(ホール)
保育室(0才B)
調乳室
手洗足洗場
庭園
テラス
A-5.8
L-0
V-0.45
S-0.15
敷地境界線 38.510
4.360
1.000
7.500
3.000
2.000
3.700
3.500
18.970
9.800
8.000
5.300
2.700
3.600
3.400
2.200
1.200
6.000
11.500
4.400
8.000
1.000
2.010
7.000
28.500
3.010

建築基準法による

平面図凡例

- 鉄筋コンクリート造 耐火構造
- 界壁 2時間耐火構造・遮音構造（個194号）W2255号（吉野耐火ウォール A21WI）
- 乙種防火戸 アルミサッシ 6.8 網入ガラス
- 甲種防火戸 常時閉鎖（手動開放．自動閉鎖．ストッパーなし）
- 甲種防火戸 常時開放 煙感連動
- SS ② スチールシャッター 煙感連動 2時
- 避難ハッチ 消防認定品 700
- 非常用照明（設備工事）
- 換気扇 φ100 ベンドキャップ付（設備工事）
- 換気扇（設備工事） —— 延焼のおそれ有る部分 防火ダンパー付
- ▷ － 非常用進入に代る開口部 800w×1,800H
- K － 電磁式 ホットプレート（ミニキッチン）
- G － ガスレンジ（設備工事）

EV － エレベーター 9人用 トランク付 60m/min

1階 平面図 1/100

外構図は配置図に係る

1996.3 変更

(仮称) 市立堺病院 永代町
看護婦宿舎等建設工事

DATE 95・5・31

SCALE 1：100

室長	次長	参事	主査		担当者	A 12/45

1F 平面図　市立堺病院事務局建設室

竣工図

永代宿舎2階～３階

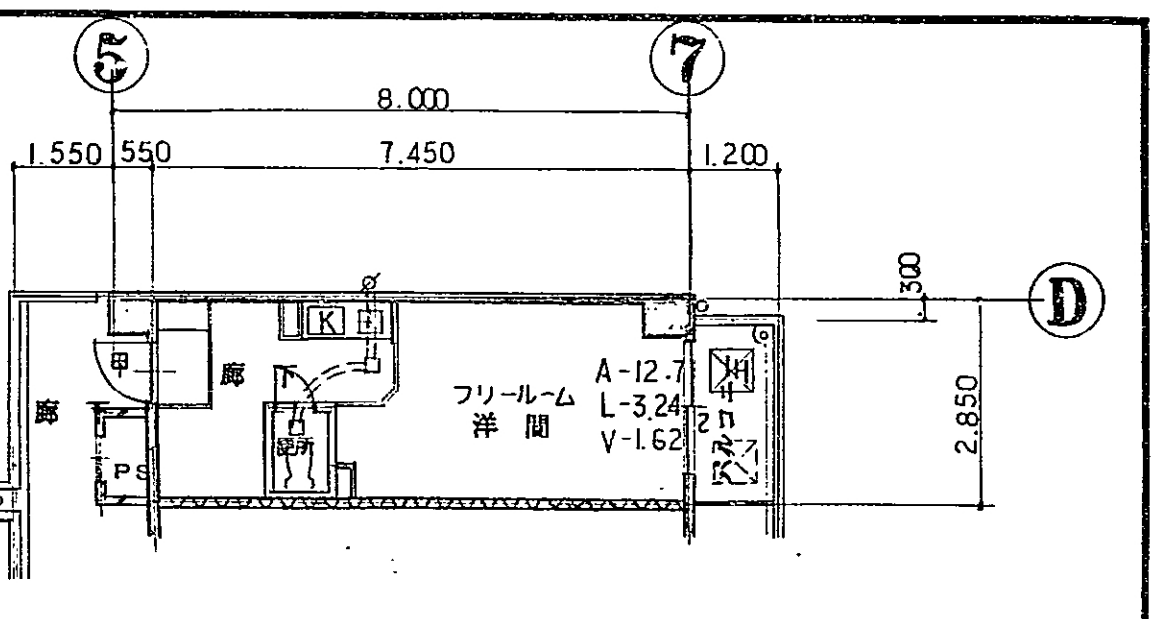
⑤
⑦
8.000
1.550
550
7.450
1.200
300
2.850
Ⓓ
廊
廊
甲
PS
K
便所
フリールーム
洋間
A-12.7
L-3.24
V-1.62
バルコニー

3階 フリールーム 平面図 1/100

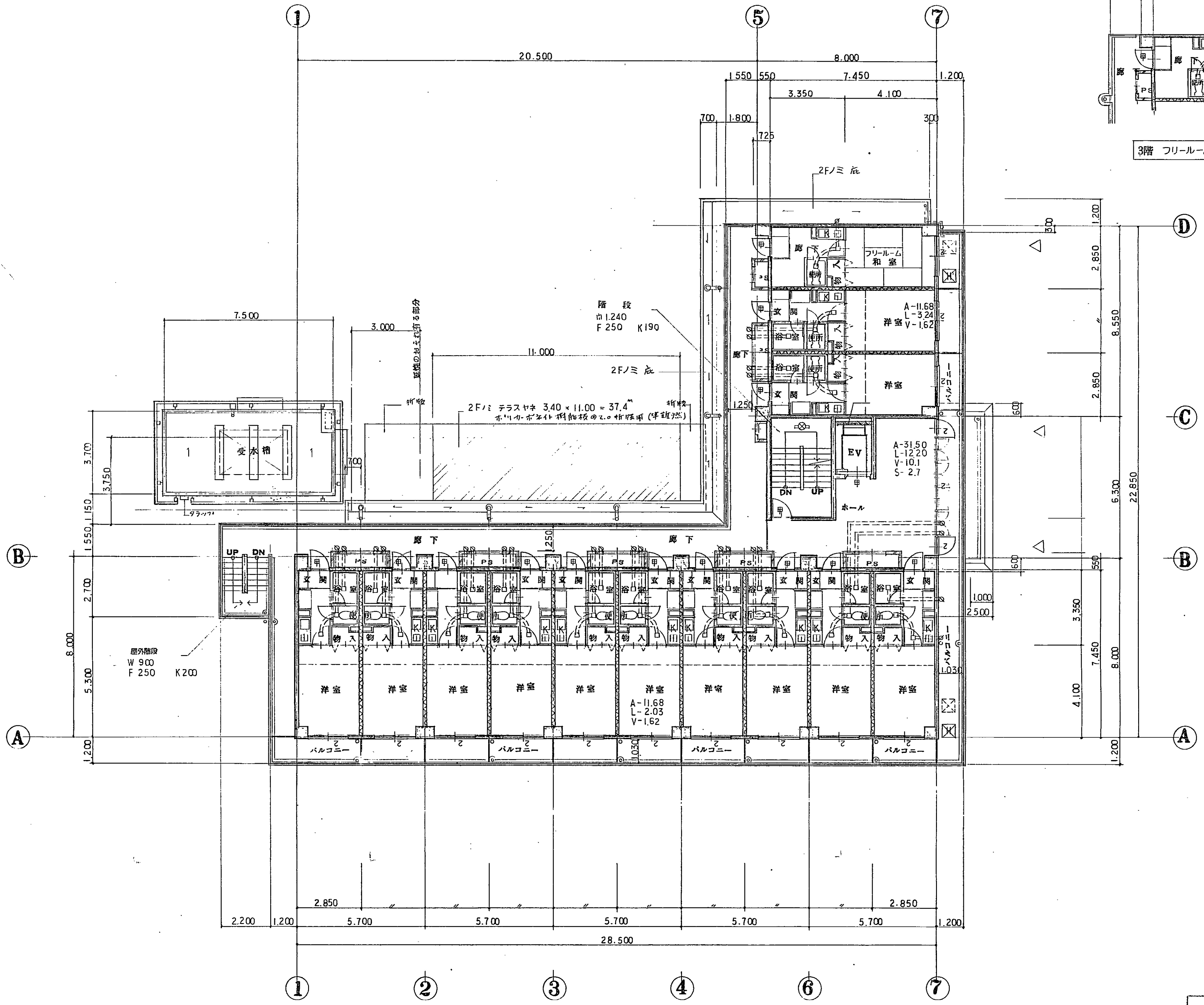
①
⑤
⑦
20.500
8.000
1.550
550
7.450
1.200
3.350
4.100
700
1.800
725
300
2F/ミ 庇
Ⓓ
Ⓒ
Ⓑ
Ⓐ
フリールーム
和室
廊下
洋室
A-11.68
L-3.24
V-1.62
玄関
浴室
便所
物入
バルコニー
EV
DN
UP
ホール
A-31.50
L-12.20
V-10.1
S-2.7
階段
巾1.240
F 250 K190
7.500
3.000
11.000
延焼のおそれ有る部分
折版
2F/ミ テラスヤネ 3.40 × 11.00 = 37.4㎡
ポリカーボネイト樹脂板の7.0 折版用(準難燃)
受水槽
3.700
3.750
1.150
1.550
2.700
8.000
5.300
1.200
700
1.250
廊下
PS
屋外階段
W 900
F 250 K200
A-11.68
L-2.03
V-1.62
2.850
8.550
6.300
22.850
600
550
1.000
2.500
3.350
7.450
4.100
1.030
2.200
5.700
28.500
②
③
④
⑥

2階 ～ 3階 平面図 1/100

1996.3 変更

(仮称) 市立堺病院 永代町
看護婦宿舎等建設工事

DATE 95・5・31

SCALE 1 : 100

室長 次長 参事 主査 担当者

A13/45

2F－3F平面図
市立堺病院事務局建設室

竣工図

永代宿舎4階～5階

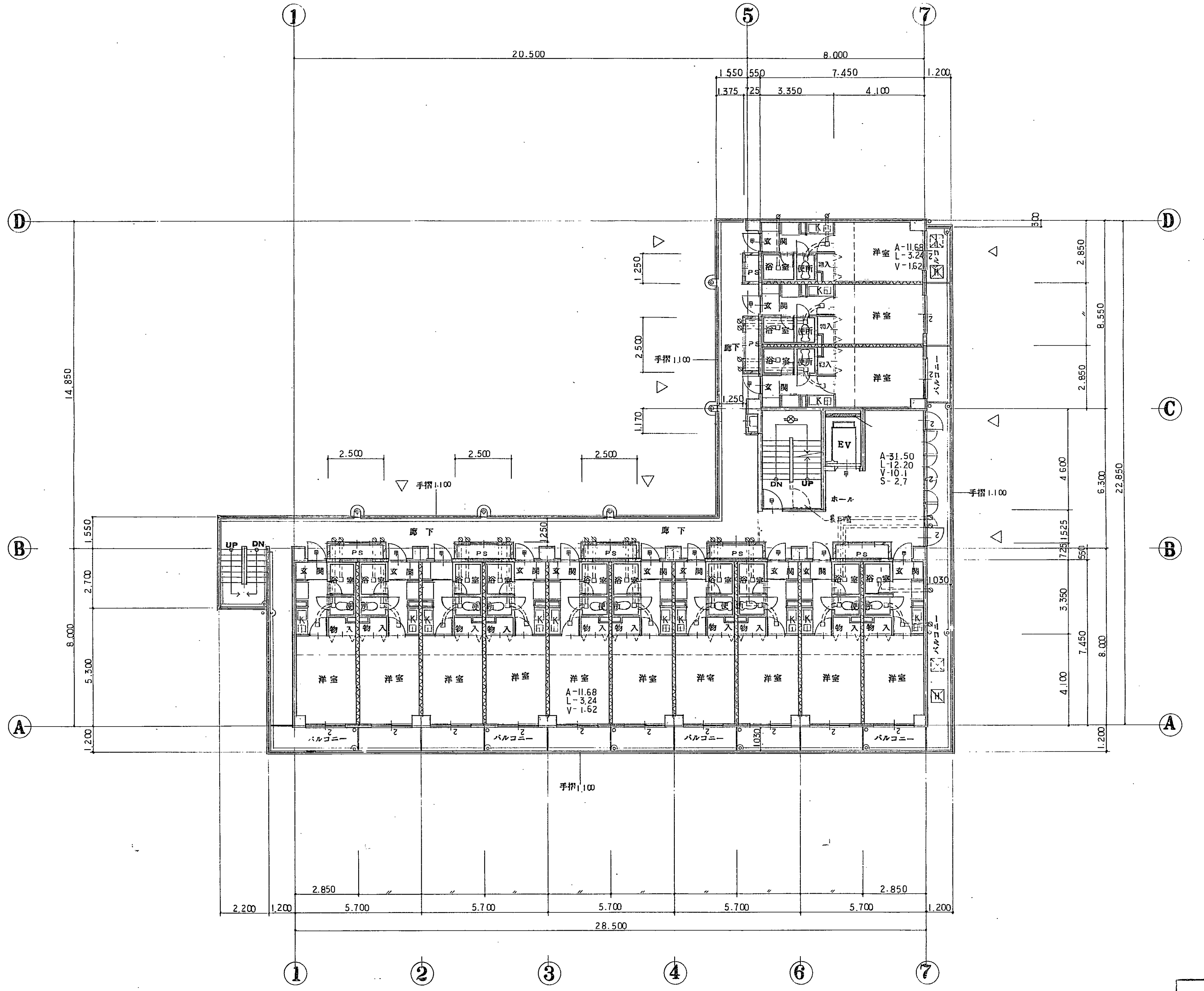
①
⑤
⑦
20.500
8.000
1.550
550
7.450
1.200
1.375
725
3.350
4.100
Ⓓ
Ⓒ
Ⓑ
Ⓐ
2.850
8.550
2.850
22.850
6.300
4.600
1.525
725
550
3.350
7.450
8.000
4.100
1.200
1.030
14.850
1.550
2.700
8.000
5.300
1.200
1.250
2.500
1.250
1.170
2.500
2.500
2.500
手摺1.100
廊下
玄関
浴室
便所
物入
PS
洋室
バルコニー
A-11.68
L-3.24
V-1.62
EV
A-31.50
L-12.20
V-10.1
S-2.7
DN
UP
ホール
2.850
2.850
2.200
1.200
5.700
5.700
5.700
5.700
5.700
1.200
28.500
②
③
④
⑥

4階 ～5階 平 面 図 1/100

1996.3 変更

DATE 95・5・31

(仮称) 市立堺病院 永代町
看護婦宿舎等建設工事

SCALE 1：100

室・長 次 長 参 事 主 査

担当者

A14/45

4F－5F平面図

市立堺病院事務局建設室

竣 工 図

永代宿舎屋階

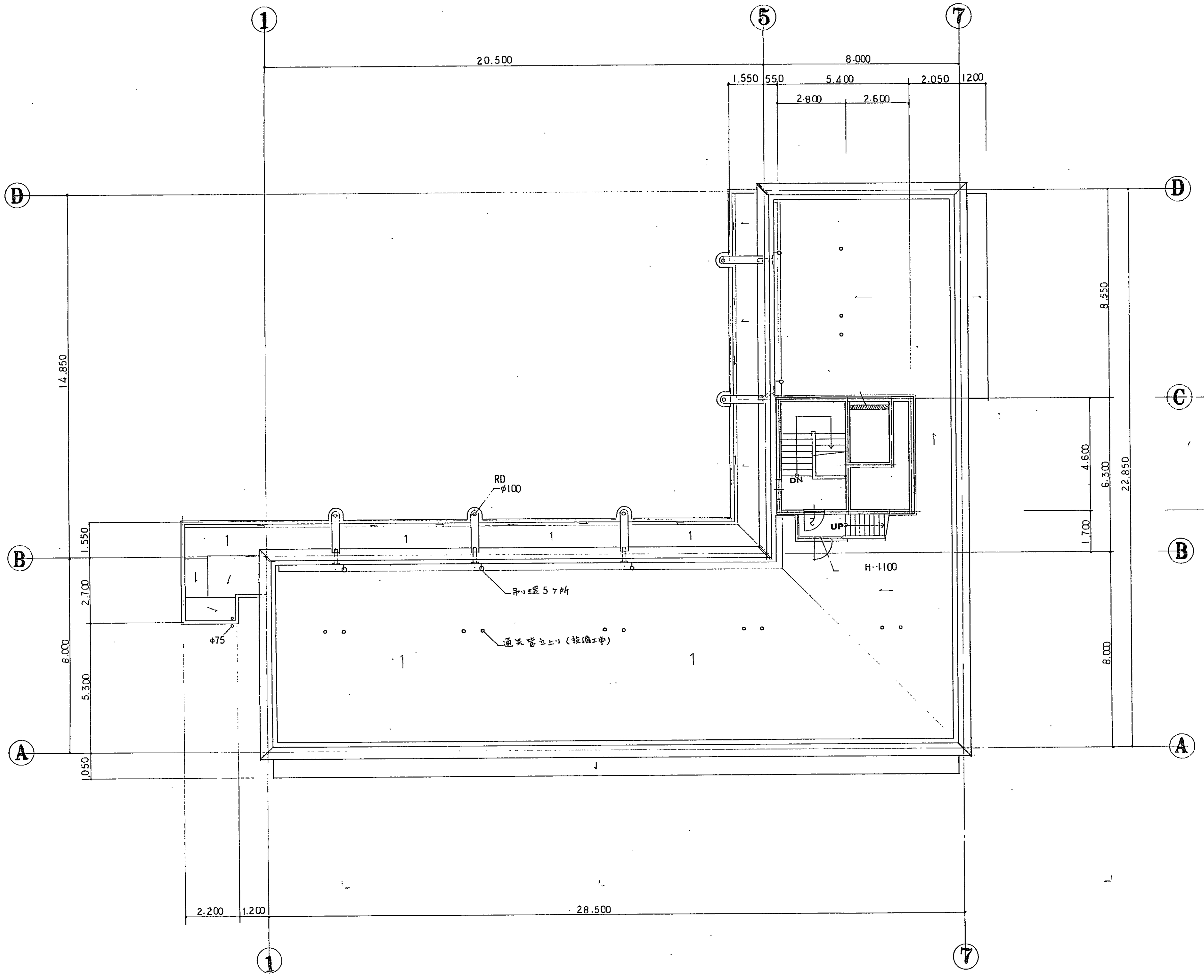
1
5
7
D
C
B
A
20.500
8.000
1.550
550
5.400
2.050
1200
2.800
2.600
14.850
8.550
4.600
6.300
22.850
1.700
1.550
2.700
8.000
5.300
1.050
8.000
2.200
1.200
28.500
RD
φ100
吊り環５ヶ所
通気管立上り（設備工事）
φ75
DN
UP
H-1100

屋階　平面図　1/100

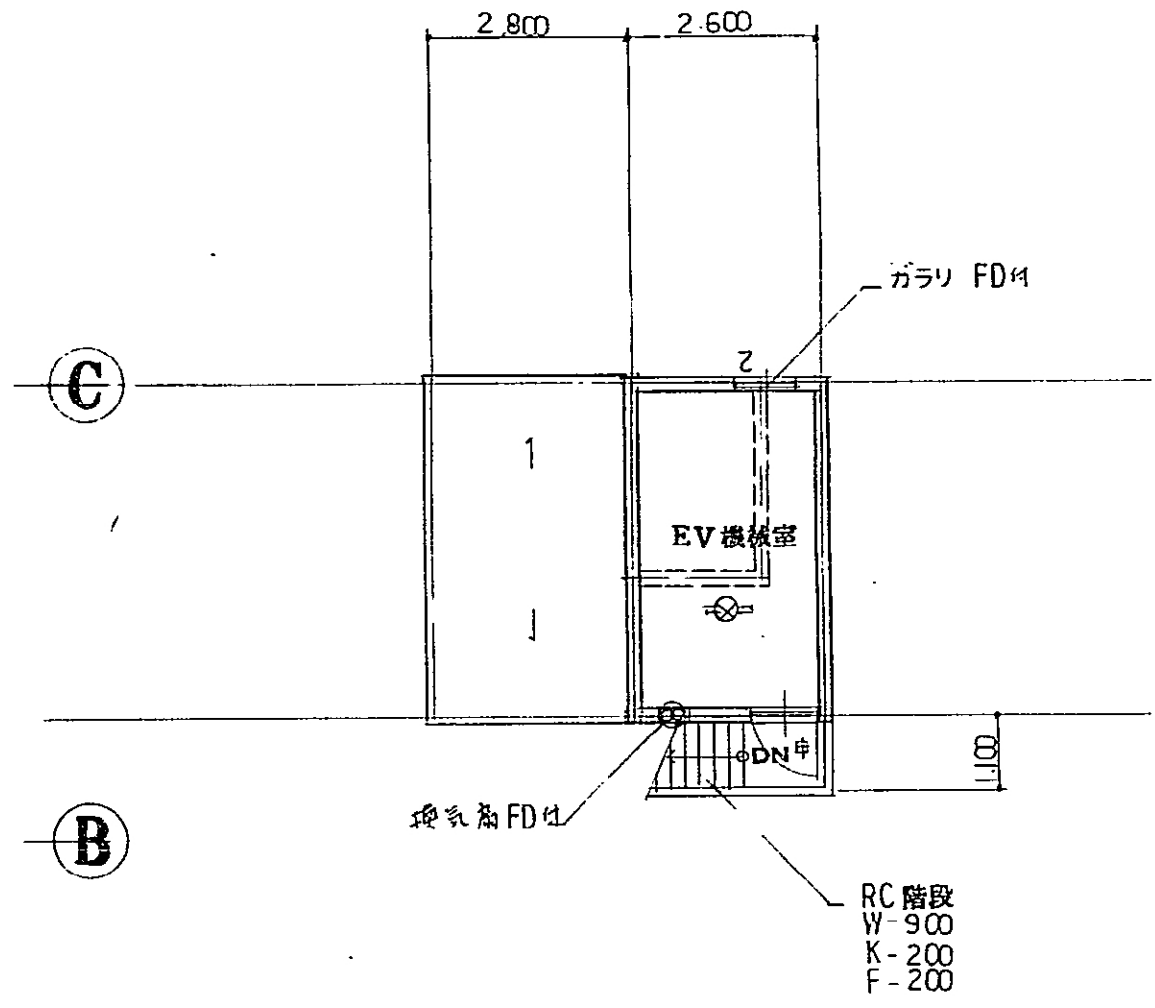
2.800
2.600
C
B
ガラリ FD付
EV機械室
DN
換気扇FD付
1.100
RC階段
W-900
K-200
F-200

塔屋 1階　平面図

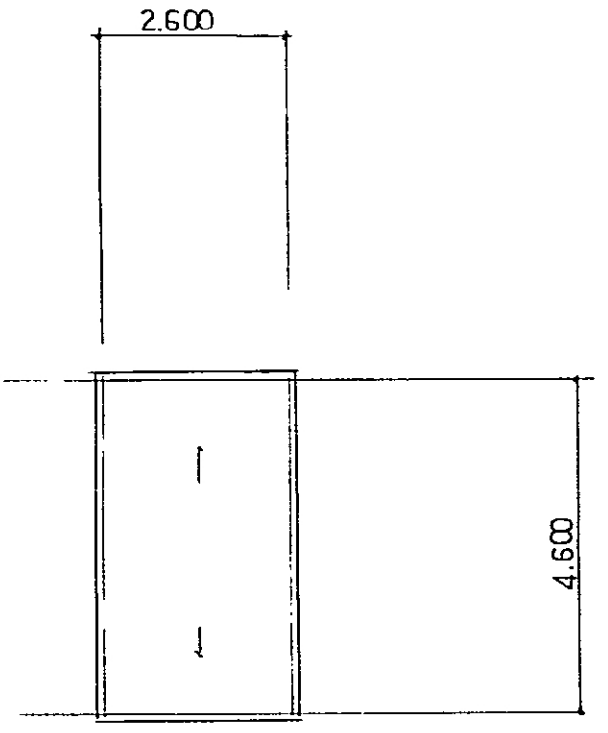

塔屋屋根　平面図

1996.3 変更

（仮称）市立堺病院 永代町
看護婦宿舎等建設工事

DATE 95・5・31

SCALE 1：100

室長	次長	参事	主査		担当者	A15/45

ＲＦ－平面図

市立堺病院事務局建設室

竣工図